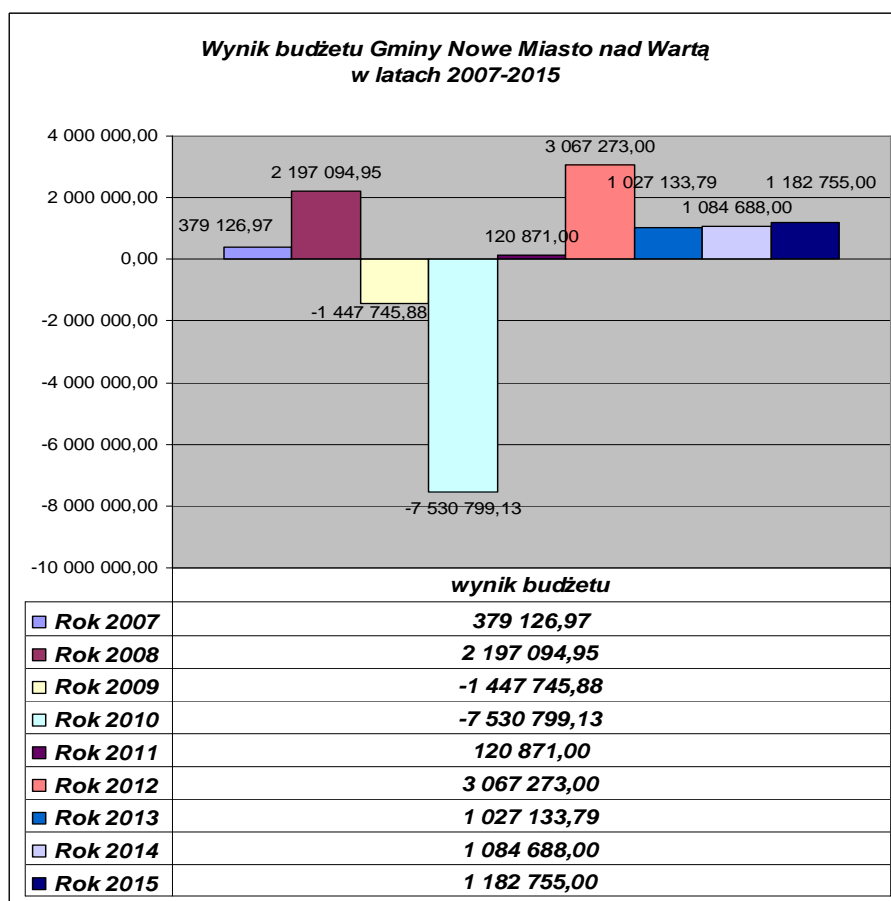


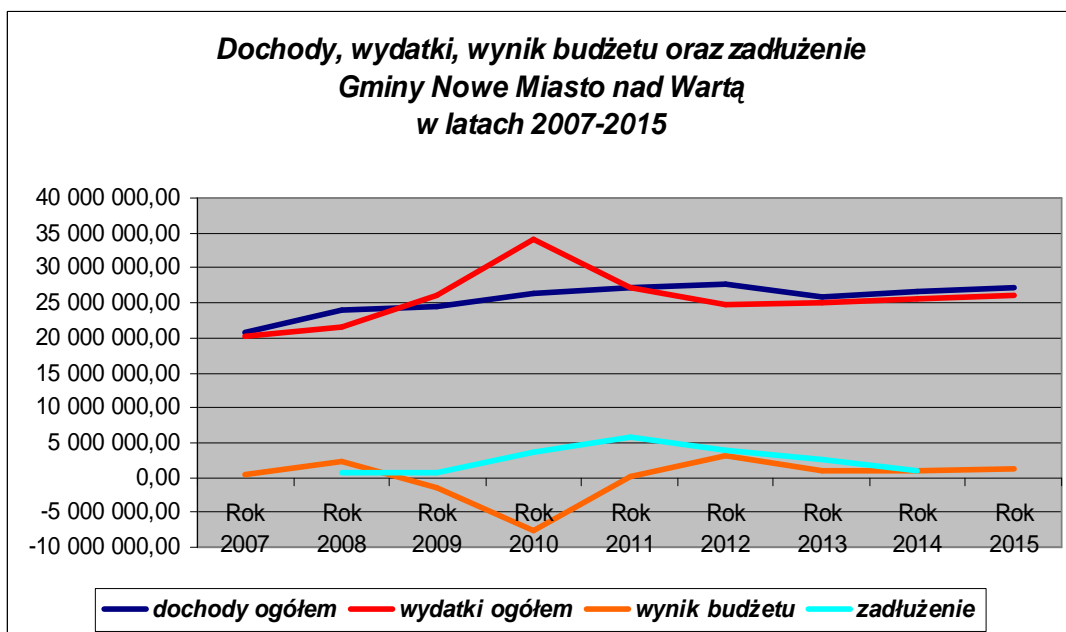
## **Objaśnienia przyjętych wartości w Wieloletniej Prognozie Finansowej Gminy Nowe Miasto nad Wartą na lata 2007-2015**

Do opracowania WPF wykorzystano historyczne materiały źródłowe dotyczące wykonania dochodów i wydatków za lata 2007-2009, budżet zaplanowany na 2010 rok., założenia makroekonomiczne przyjęte w WPF, zgromadzone informacje o faktach dotyczących gospodarki finansowej, a także wiedzę o planowanych zamierzeniach wynikających z różnych dokumentów obowiązujących na terenie gminy. W WPF na lata 2011-2015 przyjęto wzrost ogólnych kwot dochodów i wydatków o następujące wskaźniki: 2011 rok - 102,3%; 2012 rok - 102,5%; 2013 rok - 102,5%; 2014 rok - 103,0%; 2015 rok - 102,0%.

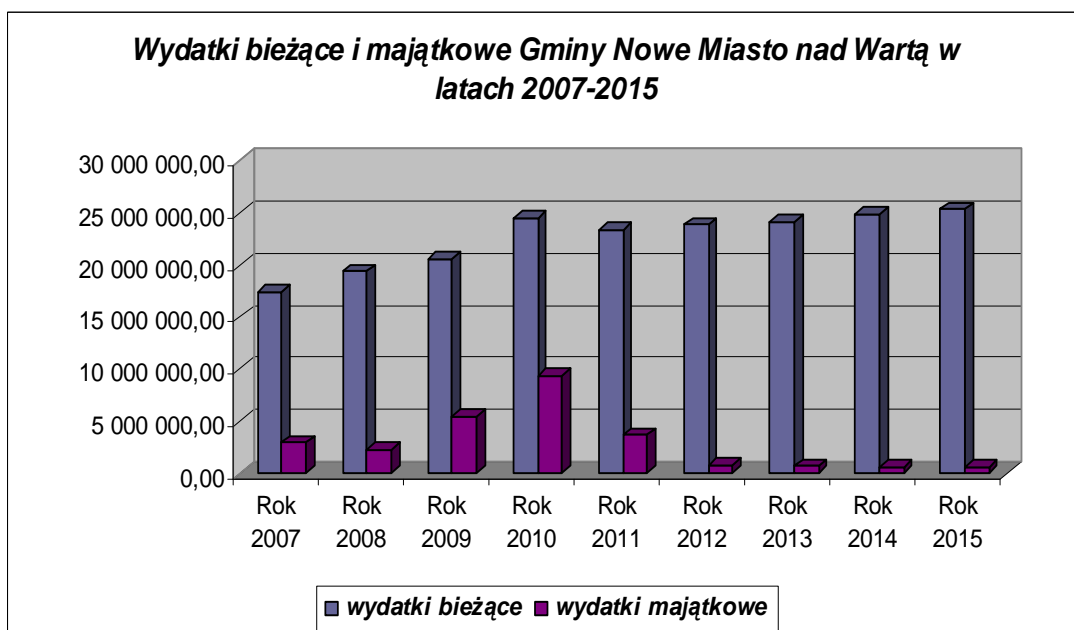
W latach 2009-2010 wynik budżetu Gminy był ujemny, co było związane ze zwiększeniem wydatków majątkowych oraz zaplanowaniem do realizacji wydatków związanych z zadaniami mogącymi być dofinansowane ze środków budżetu Unii Europejskiej. W związku ze złożeniem kilku wniosków o dofinansowanie ze środków UE wydatki gminy zostały zaplanowane w wyższej kwocie niż dochody budżetu, w związku z czym wynik budżetu był ujemny.



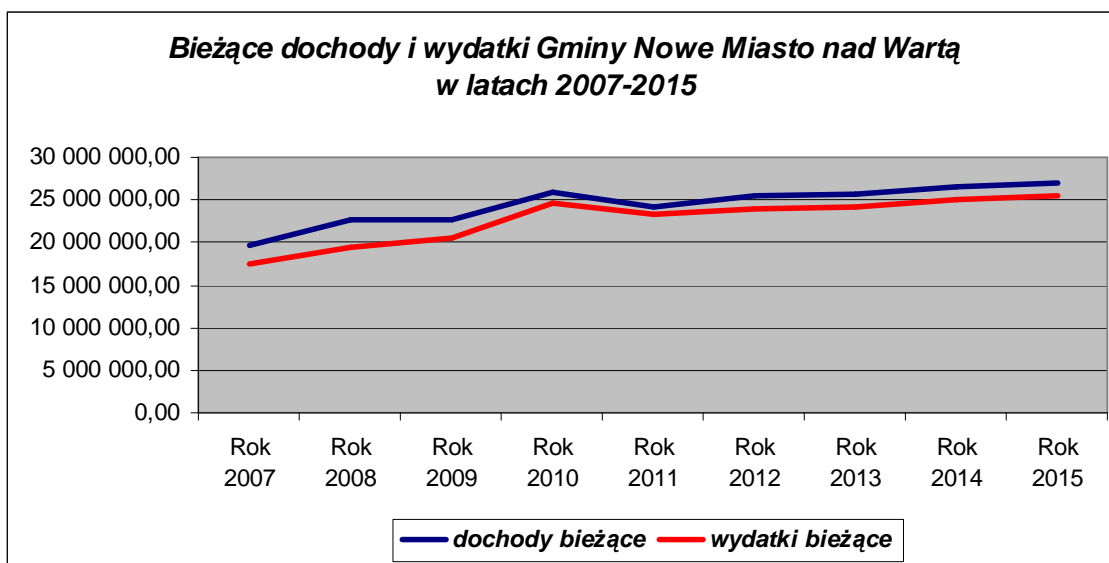
W 2010 roku Gmina zaplanowała wydatki w znacznie wyższej kwocie niż dochody. Nadwyżka budżetowa z lat ubiegłych i wolne środki były niewystarczające aby zapewnić sfinansowanie zaplanowanych wydatków, w związku z czym należało zaplanować pożyczkę na wyprzedzające finansowanie zadań które mają być dofinansowane ze środków budżetu Unii Europejskiej oraz kredyt długoterminowy. Zamieszczony poniżej wykres przedstawia jak w latach 2007-2015 kształtują się dochody, wydatki, wynik budżetu oraz zadłużenie gminy.



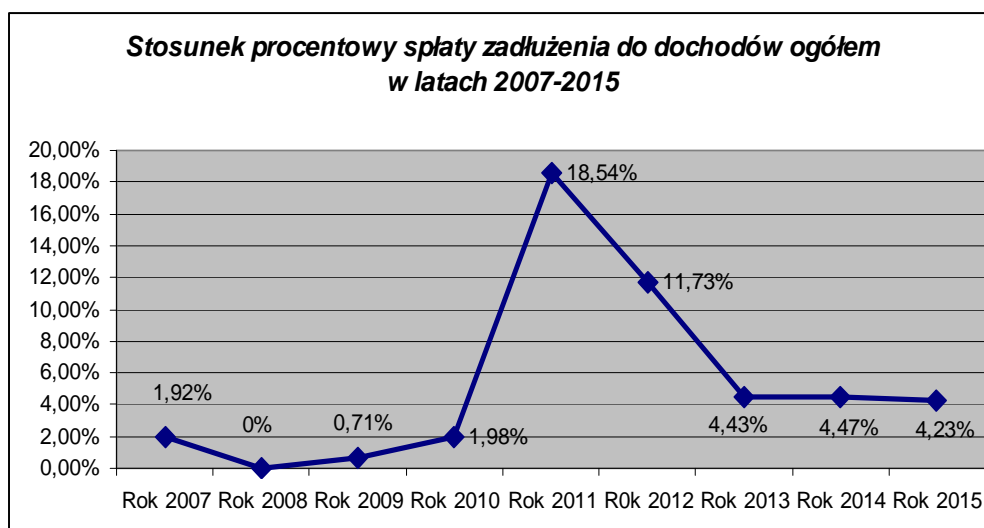
Wydatki bieżące są planowane w poszczególnych latach w wysokości zapewniającej prawidłowe funkcjonowanie budżetu, więc chcąc spłacić zaciągnięte kredyty i pożyczki gmina planuje zmniejszać wydatki majątkowe budżetu poczynając od 2011 roku, co przedstawia poniższy schemat.



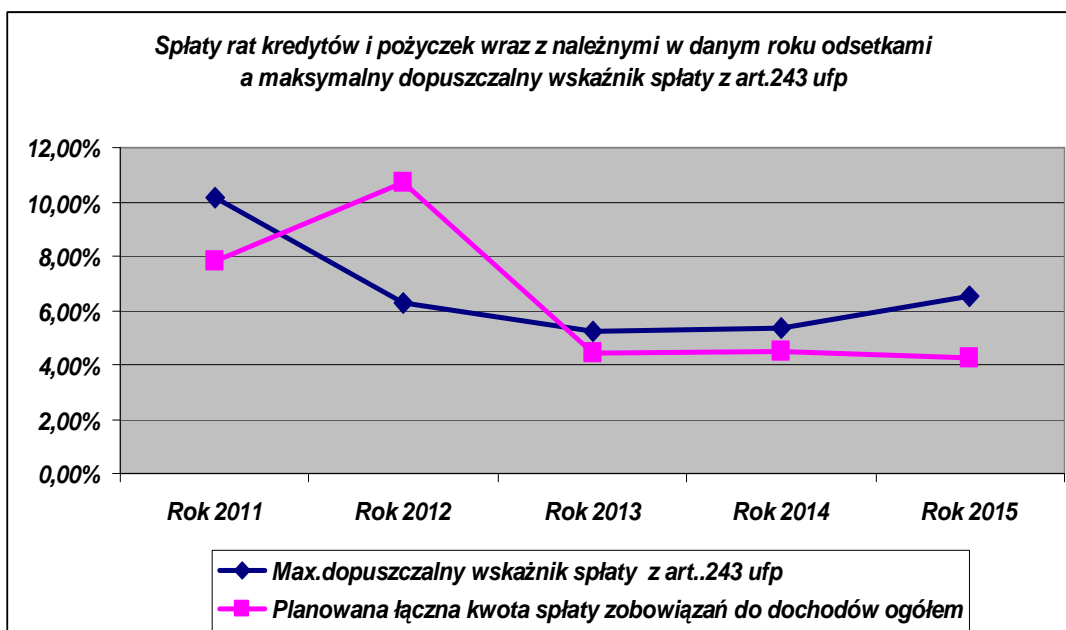
Na przestrzeni lat 2007-2015 wydatki bieżące są zawsze pokrywane dochodami bieżącymi.



Spląty rat kredytów i pożyczek wraz z należnymi w danym roku odsetkami od kredytów i pożyczek, za wyjątkiem 2011 roku nie przekraczają 15% planowanych na dany rok budżetowy dochodów gminy. Należy jednak wyjaśnić, że w 2011 roku zaplanowano spląty rat kredytów i pożyczek wraz z należnymi odsetkami w kwocie 5 042 172,00 zł, w tym splątę pożyczki w kwocie 2 914 464,00 zł na wyprzedzające finansowanie, jakie to gmina otrzymała w 2010r. za pośrednictwem Banku Gospodarstwa Krajowego na zadanie pn. „Modernizacja urządzeń zaopatrywania i poboru wody w miejscowości Nowe Miasto nad Wartą oraz budowa kanalizacji sanitarnej w miejscowości Komorze.” Jak wynika z zapisu art.169 ust. 3 pkt. 1 supf ograniczeń określonych w zapisie art.169 ust.1 nie stosuje się do pożyczek zaciągniętych w związku z umową zawartą z podmiotem dysponującym środkami pochodzącymi ze źródeł zagranicznych, zatem po odliczeniu kwoty do której nie stosuje się ograniczeń tj. kwoty 2 914 464,00 zł, spląta zadłużenia do dochodów ogółem wyniesie 7,83%.



Splata zobowiązań Gminy w latach 2011 – 2015 można rozpatrywać pod względem spełnienia zapisu art.243 który to limituje możliwości zadłużania się Gminy, co obrazuje poniżej zamieszczony wykres.



Artykuły 243 i 244 ufp mają zastosowanie po raz pierwszy do uchwał budżetowych jednostek samorządu terytorialnego na rok 2014. W przypadku Gminy Nowe Miasto nad Wartą wskaźnik splaty z art.243 ufp jest spełniony od roku 2013.

Łączna kwota długu gminy na koniec roku budżetowego w latach 2007-2009 nie przekroczyła w żadnym roku 60% wykonanych dochodów ogółem budżetu. Planowane zadłużenie gminy w latach 2010-2014 nie przekroczy 60% dochodów ogółem, co przedstawia załączony poniżej wykres. Planuje się, że w roku 2015 zadłużenie zostanie całkowicie spłacone.

